

Informe de los Auditores Independientes

A la Junta de Directores de
Asociación Dominicana Pro-Bienestar de la Familia, Inc.:

Hemos auditado los estados financieros de la Asociación Dominicana Pro-Bienestar de la Familia, Inc. (PROFAMILIA), los cuales comprenden los balances generales del 31 de diciembre del 2009 y 2008 y los estados de ingresos, gastos y cambios en los saldos de fondos, gastos funcionales y flujos de efectivo por los años entonces terminados y un resumen de las principales políticas de contabilidad y otras notas explicativas.

Responsabilidad de la Gerencia por los Estados Financieros

La Gerencia es responsable de la preparación y presentación razonable de los estados financieros, de conformidad con las Normas Internacionales de Información Financiera (NIIFs) y de acuerdo con las prácticas de contabilidad establecidas por International Planned Parenthood Federation (IPPF). Esta responsabilidad incluye: diseñar, implementar y mantener el control interno relevante para la preparación y presentación razonable de los estados financieros libres de discrepancias materiales, como consecuencia de errores o fraudes, así como seleccionar y aplicar políticas de contabilidad apropiadas y efectuar las estimaciones contables que sean razonables en las circunstancias.

Responsabilidad de los Auditores

Nuestra responsabilidad es expresar una opinión acerca de estos estados financieros basados en nuestras auditorías. Nuestras auditorías fueron conducidas de acuerdo con Normas Internacionales de Auditoría (NIA). Estas normas requieren que cumplamos con los requerimientos éticos y que planifiquemos y realicemos la auditoría para obtener seguridad razonable acerca de si los estados financieros están libres de errores materiales.

Una auditoría incluye efectuar procedimientos para obtener evidencia de auditoría acerca de los montos y revelaciones en los estados financieros. Los procedimientos seleccionados dependen del juicio del auditor, incluyendo una evaluación de los riesgos por las discrepancias materiales en los estados financieros, como consecuencia de errores o fraudes. Al efectuar esas evaluaciones de riesgos, el auditor considera el control interno relevante para la preparación y presentación razonable de los estados financieros, a fin de diseñar procedimientos de auditoría que sean apropiados en las circunstancias, pero no con el propósito de expresar una opinión sobre la efectividad del control interno de la entidad. Una auditoría también incluye una evaluación de las políticas de contabilidad utilizadas y la razonabilidad de las estimaciones hechas por la gerencia, así como una evaluación de la presentación global de los estados financieros.

Creemos que las evidencias que hemos obtenido son suficientes y apropiadas para proporcionar una base para nuestra opinión de auditoría.

La política de PROFAMILIA es preparar sus estados financieros de acuerdo con las prácticas de contabilidad establecidas por International Planned Parenthood Federation (IPPF), la cual es una base integral de contabilidad diferente a las Normas Internacionales de Información Financiera que se describen en la Nota 1.



Opinión sin Salvedad

En nuestra opinión, los estados financieros presentan razonablemente, en todos los aspectos materiales, la situación financiera de Asociación Dominicana Pro-Bienestar de la Familia, Inc. (PROFAMILIA), del 31 de diciembre del 2009 y 2008, los resultados de sus operaciones financieras y flujos de efectivo por los años entonces terminados, de conformidad con Normas Internacionales de Información Financiera (NIIFs) y con las prácticas de contabilidad establecidas por Internacional Planned Parenthood Federation (IPPF), según se describe en la Nota 1, a los estados financieros.

BDO Ortega & Asociados

23 de junio del 2010

Santo Domingo, Distrito Nacional, Rep. Dom.



Asociación Dominicana Pro-Bienestar de la Familia, Inc.

Balances generales
Al 31 de diciembre del 2009 y 2008


	Año Actual						Año Anterior	
	RD\$			US\$			Total de RD\$	Total de US\$
	Sin Restricción	Restringido por Donantes	Total	Sin Restricción	Restringido por Donantes	Total		
Activos								
Activos corrientes:								
Efectivo:								
Cuentas corrientes y efectivo en caja (Nota 2)	22,873,459	23,891,775	46,765,234	633,263	661,456	1,294,719	42,659,125	1,205,401
Cuentas que devengan intereses (inversiones) (Nota 3)	33,197,726	-	33,197,726	919,095	-	919,095	67,761,416	1,914,705
Cuentas por cobrar (Nota 4)	35,167,117	14,954,174	50,121,291	973,619	414,014	1,387,633	39,208,219	1,107,890
Inventarios (Nota 5)	11,071,340	43,735	11,115,075	306,516	1,210	307,726	15,329,890	433,170
Gastos prepagados (Nota 6)	2,947,218	58,381	3,005,599	81,595	1,616	83,211	2,002,759	56,592
Total de activos corrientes	105,256,860	38,948,065	144,204,925	2,914,088	1,078,296	3,992,384	166,961,409	4,717,758
Activos no corrientes:								
Activos fijos (Nota 7)	62,500,301	-	62,500,301	1,730,352	-	1,730,352	66,181,728	1,870,069
Otros activos	190,110	-	190,110	5,263	-	5,263	190,110	5,372
Total de activos no corrientes	62,690,411	-	62,690,411	1,735,615	-	1,735,615	66,371,838	1,875,441
Total de activos	167,947,271	38,948,065	206,895,336	4,649,703	1,078,296	5,727,999	233,333,247	6,593,199


Las notas a los estados financieros son parte integral de los mismos.

Asociación Dominicana Pro-Bienestar de la Familia, Inc.

Balances generales
Al 31 de diciembre del 2009 y 2008

	Año Actual						Año Anterior	
	RD\$			US\$			Total de RD\$	Total de US\$
	Sin Restricción	Restringido por Donantes	Total	Sin Restricción	Restringido por Donantes	Total		
Pasivos y Saldos de Fondos								
Pasivos corrientes:								
Cuentas a pagar, gastos acumulados y provisiones (Nota 8)	35,948,998	9,577,634	45,526,632	995,266	265,161	1,260,427	47,489,576	1,341,893
Ingresos diferidos (Nota 10)	-	28,751,020	28,751,020	-	795,986	795,986	64,269,924	1,816,048
Total de pasivos corrientes	<u>35,948,998</u>	<u>38,328,654</u>	<u>74,277,652</u>	<u>995,266</u>	<u>1,061,147</u>	<u>2,056,413</u>	<u>111,759,500</u>	<u>3,157,941</u>
Total de pasivos	35,948,998	38,328,654	74,277,652	995,266	1,061,147	2,056,413	111,759,500	3,157,941
Saldos de fondos:								
Designados (Nota 11)	86,710,647	-	86,710,647	2,400,627	-	2,400,627	71,779,073	2,028,231
No designados	14,241,623	-	14,241,623	394,286	-	394,286	14,241,623	402,420
Fondo de activos fijos (Nota 12)	30,995,650	-	30,995,650	858,130	-	858,130	34,677,077	979,855
Fondo de inventarios (Nota 13)	<u>50,352</u>	<u>619,412</u>	<u>669,764</u>	<u>1,394</u>	<u>17,149</u>	<u>18,543</u>	<u>875,974</u>	<u>24,752</u>
Total saldos de fondos	<u>131,998,271</u>	<u>619,412</u>	<u>132,617,684</u>	<u>3,654,437</u>	<u>17,149</u>	<u>3,671,586</u>	<u>121,573,747</u>	<u>3,435,258</u>
Total de pasivos y saldos de fondos	<u>167,947,270</u>	<u>38,948,066</u>	<u>206,895,336</u>	<u>4,649,703</u>	<u>1,078,296</u>	<u>5,727,999</u>	<u>233,333,247</u>	<u>6,593,199</u>


Sr. Arabelva Madera
Tesorera


Licda. Magaly Caram de Alvarez
Directora ejecutiva

Las notas a los estados financieros son parte integral de los mismos.

Asociación Dominicana Pro-Bienestar de la Familia, Inc.

Estados de ingresos, gastos y cambios en los saldos de fondos
Por los años terminados al 31 de diciembre del 2009 y 2008


	Año Actual						Año Anterior	
	RD\$			US\$			RD\$	
	Sin Restricción	Restringido por Donantes	Total	Sin Restricción	Restringido por Donantes	Total	Total de RD\$	Total de US\$
Ingresos de donantes:								
Donaciones en efectivo de IPPF	19,100,365	9,191,830	28,292,195	528,803	254,480	783,283	24,117,284	681,472
Remisión del fondo de inventario (Nota 12)	677,005	-	677,005	18,743	-	18,743	790,615	22,340
Remisión del fondo de activos fijos (Nota 11)	13,570,118	-	13,570,118	375,695	-	375,695	13,183,108	372,509
Otros donantes (Nota 14)	-	129,223,030	129,223,030	-	3,577,604	3,577,604	114,665,461	3,240,053
Otros ingresos:								
Ventas de anticonceptivos								
Material clínico neto (Nota 15)	6,732,259	-	6,732,259	186,386	-	186,386	11,396,197	322,017
Cuotas de pacientes	209,106,181	-	209,106,181	5,789,208	-	5,789,208	175,471,382	4,958,219
Intereses de inversiones	860,955	-	860,955	23,836	-	23,836	2,524,063	71,321
Programas de recaudación de fondos (Overhead)	26,307,546	-	26,307,546	728,337	-	728,337	22,657,954	640,236
Misceláneos	3,595,135	-	3,595,135	99,533	-	99,533	4,414,645	124,743
Menos-traslados a fondos designados	(9,822,088)	-	(9,822,088)	(271,929)	-	(271,929)	(4,371,739)	(123,530)
Ingreso total	270,127,476	138,414,860	408,542,336	7,478,612	3,832,084	11,310,696	364,848,970	10,309,380

Las notas a los estados financieros son parte integral de los mismos.

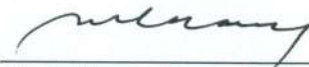
Asociación Dominicana Pro-Bienestar de la Familia, Inc.

Estados de ingresos, gastos y cambios en los saldos de fondos
 Por los años terminados al 31 de diciembre del 2009 y 2008

	Año Actual						Año Anterior	
	RD\$			US\$			Total de RD\$	Total de US\$
	Sin Restricción	Restringido por Donantes	Total	Sin Restricción	Restringido por Donantes	Total		
Gastos:								
Programa # 1 clínico	185,825,440	36,397,871	222,223,311	5,144,669	1,007,693	6,152,362	202,332,533	5,717,223
Programa # 2 mercadeo	12,695,665	61,392	12,757,057	351,486	1,700	353,186	11,748,920	331,984
Programa # 3 comunitario	13,212,237	101,209,797	114,422,034	365,787	2,802,043	3,167,830	90,949,701	2,569,927
Total de proyectos	211,733,342	137,669,060	349,402,402	5,861,942	3,811,436	9,673,378	305,031,154	8,619,134
Administración y servicios generales	44,147,012	745,800	44,892,812	1,222,232	20,648	1,242,880	45,844,093	1,295,397
Gastos funcionales	255,880,354	138,414,860	394,295,214	7,084,174	3,832,084	10,916,258	350,875,247	9,914,531
Otros gastos	14,247,122	-	14,247,122	394,438	-	394,438	13,973,723	394,849
Total gastos	270,127,476	138,414,860	408,542,336	7,478,612	3,832,084	11,310,696	364,848,970	10,309,380
Saldos de los fondos al inicio del año	120,738,265	835,482	121,573,747	3,342,698	23,131	3,365,829	114,782,759	3,243,367
Transferencia de reservas	11,260,006	(216,070)	11,043,936	311,739	(5,982)	305,757	6,790,988	191,891
Saldos de fondos al final del año	131,998,271	619,412	132,617,683	3,654,437	17,149	3,671,586	121,573,747	3,435,258



Sra. Arabelva Madera
Tesorera



Licda. Magaly Caram de Alvarez
Directora Ejecutiva

Las notas a los estados financieros son parte integral de los mismos.

Asociación Dominicana Pro-Bienestar de la Familia, Inc.

Estados de gastos funcionales
Al 31 de diciembre del 2009 y 2008

Detalle	Programas				TOTAL	
	1	2	3	Administración	2009	2008
Costos de personal	90,803,499	6,983,383	34,912,558	28,660,331	161,359,771	145,423,395
Transporte y viáticos	2,155,201	340,455	10,946,709	648,430	14,090,795	17,200,006
Reparación y mantenimiento de vehículos	233,673	-	330,715	532,760	1,097,148	1,389,300
Material gastable de oficina	3,470,559	68,119	679,521	647,478	4,865,677	6,355,420
Comunicaciones	2,212,996	123,490	634,869	1,045,296	4,016,651	3,756,717
Activos fijos	6,656,109	24,975	11,935,073	669,125	19,285,282	10,662,383
Publicidad y propagandas	605,703	1,343,579	2,648,054	804,207	5,401,543	5,164,214
Honorarios	67,576,013	69,935	18,478,315	2,486,155	88,610,418	78,229,687
Medicina y material clínico	1,968,870	-	8,882,845	-	10,851,715	711,367
Combustible	788,985	931,376	1,499,305	1,712,104	4,931,770	5,737,827
Gastos administrativos	31,104,063	2,577,963	6,369,500	3,245,517	43,297,043	37,722,755
Mantenimientos de equipos	2,921,724	-	242,668	227,087	3,391,479	3,807,328
Reuniones y hospitalidad	406,233	37,603	60,779	893,412	1,398,027	1,329,316
Reparaciones y mejoras	1,204,177	-	446,981	367,237	2,018,395	4,614,614
Seguros	1,558,704	30,518	113,585	960,651	2,663,458	2,549,992
Gastos financieros	1,443,995	-	201,089	372,372	2,017,456	919,604
Capacitación y adiestramiento	1,224,484	10,090	10,350,675	151,028	11,736,277	14,098,295
Libros y revistas	19,488	-	1,300	14,775	35,563	23,283
Gastos de pacientes y seguimiento	117,484	54,500	525,478	38,356	735,818	731,408
Otros gastos	5,751,351	161,071	5,162,015	1,416,491	12,490,928	10,448,336
Total al 31 de diciembre 2009 en moneda local RDS	<u>222,223,311</u>	<u>12,757,057</u>	<u>114,422,034</u>	<u>44,892,812</u>	<u>394,295,214</u>	<u>350,875,247</u>
Total al 31 de diciembre 2009 en dólares de EE.UU. US\$	<u>6,152,362</u>	<u>353,185</u>	<u>3,167,830</u>	<u>1,242,880</u>	<u>10,916,258</u>	<u>9,914,531</u>

Las notas a los estados financieros son parte integral de los mismos.

Asociación Dominicana Pro-Bienestar de la Familia, Inc.

Estados de flujos de efectivo

	2009 <u>RD\$</u>	2008 <u>RD\$</u>
FLUJOS DE EFECTIVO POR LAS ACTIVIDADES OPERATIVAS:		
Ajustes para conciliar los ingresos sobre gastos, con el efectivo neto provisto por las actividades operativas:		
Depreciación y amortización	13,570,118	13,183,108
Ganancia neta por ventas de activos fijos	(4,350)	(133,000)
Corrección activos fijos y depreciación	114,324	35,154
Aumento para la provisión de preaviso y cesantía	6,515,226	5,845,533
Cambios en los activos y pasivos corrientes:		
(Aumento) Disminución en cuentas por cobrar	(10,913,072)	3,832,994
Disminución en los inventarios	4,214,815	1,794,277
Aumento en gastos pagados por anticipado	(1,002,840)	(479,584)
Disminución en otros activos	-	105,100
Aumento (Disminución) en cuentas y gastos acumulados por pagar y provisiones	2,604,950	(14,158,807)
Pago de prestaciones laborales	(11,083,120)	(3,215,978)
Total ajustes	<u>4,016,051</u>	<u>6,808,797</u>
Efectivo neto provisto por las actividades operativas	<u>4,016,051</u>	<u>6,808,797</u>
FLUJOS DE EFECTIVO DE LAS ACTIVIDADES DE INVERSIÓN:		
Adquisición de activos fijos	(10,046,418)	(13,996,029)
Venta de activos fijos	4,450	133,000
Retiro activos fijos	43,303	40,316
Aumento (Disminución) en cuentas que devengan interés	<u>34,563,690</u>	<u>(32,766,088)</u>
Efectivo neto usado en las actividades de inversión	<u>24,565,025</u>	<u>(46,588,801)</u>
FLUJOS DE EFECTIVO DE LAS ACTIVIDADES DE FINANCIAMIENTO		
(Disminución) Aumento en pasivo diferido	(35,518,904)	54,629,804
Transferencias de reservas	<u>11,043,937</u>	<u>6,790,988</u>
Efectivo neto provisto por las actividades de financiamiento	<u>(24,474,967)</u>	<u>61,420,792</u>
AUMENTO NETO EN EL EFECTIVO	4,106,109	21,640,788
EFECTIVO NETO al inicio del año	<u>42,659,125</u>	<u>21,018,337</u>
EFECTIVO NETO al final del año	<u>46,765,234</u>	<u>42,659,125</u>

Las notas a los estados financieros son parte integral de los mismos.